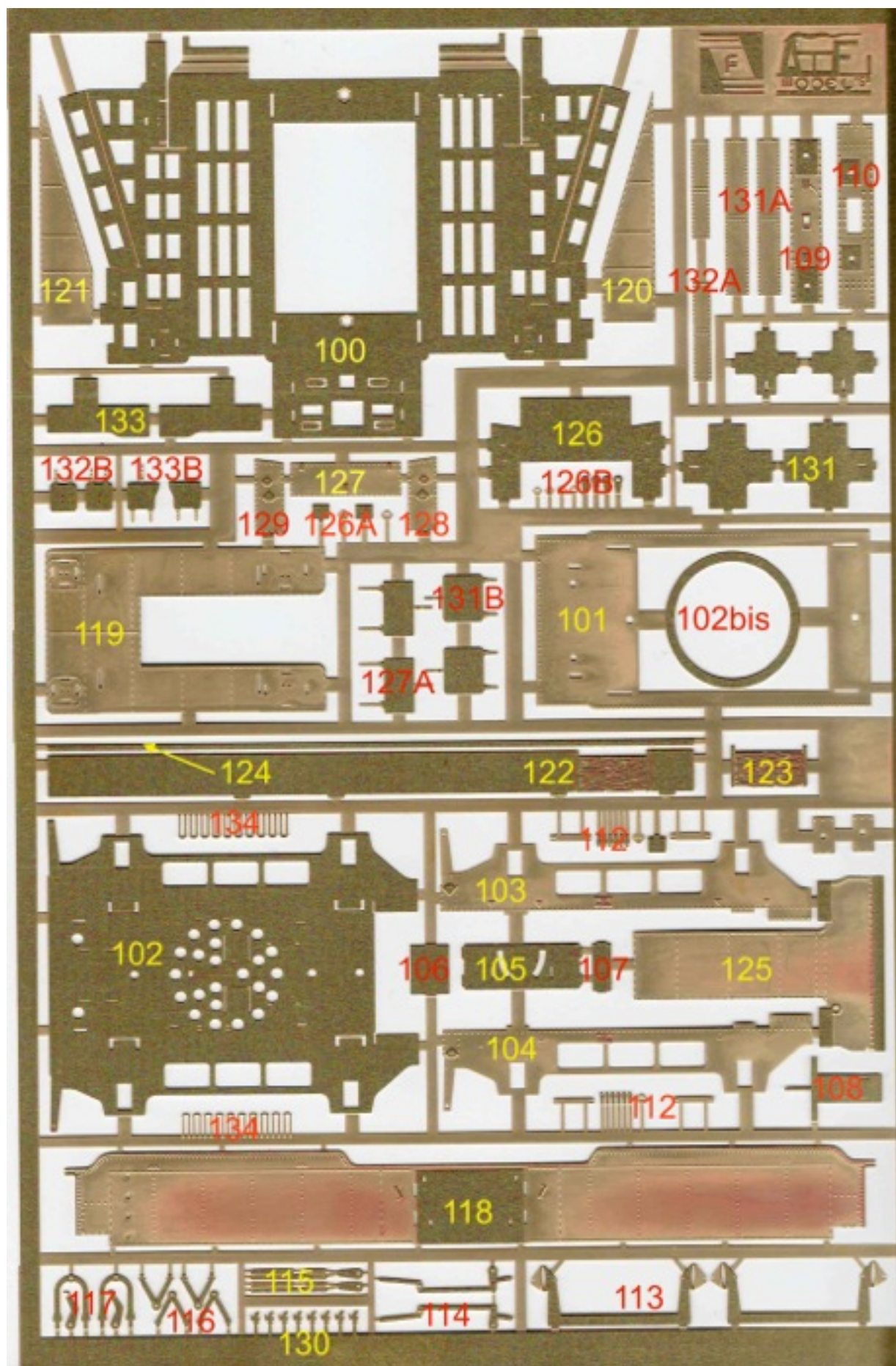


Instrucciones de montaje
Locomotora 030 Ex Oeste serie 411 a 422
Renfe 030-2557 a 030-2568




3ª parte
Tender

Montaje del tender



Montaje del tender






Separe del blister la pieza 102 y dóblela a 90° por las líneas de doblado dejándolas por el interior y refuércelas con estaño. Separe la pieza 102bis, suéldela a la 102 como se ve en la fotografía. Doble los soportes de las tomas de corriente y refuércelos con estaño, preestañe ambas aletas por el interior. Déle forma al soporte del gancho. Separe las piezas 103 y 104, preestañe por los lados no grabados y los laterales de la pieza 102 por el exterior. Sujete las piezas y suéldelas por el interior.


Coja las piezas de fundición que se suministran y colóquelas en los

alojamientos apoyadas arriba del rectángulo y suéldelas por el interior. Monte los ejes y compruebe que el tender pisa correctamente y que la altura de la parte delantera y trasera están a la misma altura.



Montaje del tender





Montaje del tender





Montaje del tender



Montaje del tender, tomas de corriente





Montaje del tender, tomas de corriente





Montaje del tender, tomas de corriente





Montaje del tender




Montaje del tender





Montaje del tender





Montaje del tender





Montaje del tender





Montaje del tender





Montaje del tender





Montaje del tender





Montaje del tender




Montaje del tender






Montaje del tender





Montaje del tender



Montaje del tender



Montaje del tender



Montaje del tender

