









































ESU Übersicht Funktionstastensymbole



Für ECoS 50210, 50200, 50000 Central Station 60212 „Reloaded“ ab Firmwarestand 4.2.9

50200 50210	50000 CS1R	Beschreibung Description of Symbol	50200 50210	50000 CS1R	Beschreibung Description of Symbol
		2 Allgemeine Funktion (F-Symbol) Function (F)			25 Kranhaken heben/senken Crane hook raise/lower
		3 Stirnbeleuchtung Headlight			26 Triebwerksbeleuchtung Wheel light
		4 Innenraumbeleuchtung Interior lighting			27 Kran drehen Crane turn
		5 Allgemeines Licht 1 Universallight 1			28 Dampf ablassen (Zylinderdampf) Steam blow
		6 Fahrgeräusch An (Motorgeräusch) Drive Sound			29 Betriebsfunk Radio sound
		7 Allgemeines Geräusch Generic Sound			30 Kupplungsgeräusch Coupler sound
		8 Bahnhofsdurchsage Station announcement			31 Schienenstoß Track sound
		9 Rangiergang Routing Speed			32 Diesel Fahrstufe Auf Notch up
		10 ABV (Anfahr/Bremszeit aus) Start-Stop-Delay			33 Diesel Fahrstufe Ab Notch down
		11 Automatische Kupplung (z.B. Telex) Automatic coupler (e.g. Telex)			34 Schaffnerpfeif Thunderer whistle
		12 Rauchgenerator Smoke unit			35 Pufferstoß Buffer sound
		13 Panthographenfunktion Panto			36 Allgemeines Licht 2 Universallight 2
		14 Fernlicht Highbeam			38 Kurvengeräusch Curve sound
		15 Glocke Bell			39 Weichengeräusch Turnout sound
		16 Horn (Hupe) Horn			40 Sicherheitsventil Relief valve
		17 Pfeife Whistle			41 Ölbrenner Oil burner
		18 Türen auf/zu Doors			42 Stoker Stoker
		19 Lüfter Fan			43 Dynamische Bremse Dynamic brake
		20 Kohle Schaufeln Shovel Work			44 Kompressor Compressor
		21 Erweiterungstaste (Shift) Shift			45 Pressluft ablassen Air blow
		22 Zugzielanzeige Plate light			46 Handbremse Hand brake
		23 Bremsenquitschen Brakesound			47 Luftpumpe (Dampflok) Air pump (Steam loco)
		24 Kranarm heben/senken Crane raise/lower			48 Wasserpumpe (Dampflok) Water pump (Steam loco)

50200 50210	50000 CS1R	Beschreibung Description of Symbol
	50	Ditchlight Ditch light
	51	Marslight Mars light
	54	Rotary Beacon Rotary beacon
	55	Feuerbüchse Firebox
	57	Sanden Sand
	58	Abschlammern Drain valve
	59	Bremse setzen (Lösen automatisch) Set brake (automatic release)
	60	Rangierbeleuchtung Shunting light
	61	Führerpultbeleuchtung Board light
	62	Injektor Injector
	63	Hilfsdiesel Auxillary diesel
	65	Dopplereffekt Doppler
	66	Kurzpfiff Whistle (short)
	68	Heizung Heating
	69	Lichtmaschine (Dampflokomotive) Generator (Steam loco)
	74	Sifa-Meldung Sifa-Message
	76	Lastbetrieb Heavy Load
	77	Leerlaufbetrieb Coast Operation
	78	Licht hinten Rear light
	79	Licht vorne Front light
	80	Fernlicht hinten Highbeam Rear
	81	Fernlicht vorne Highbeam Front
	84	Tischbeleuchtung 1 Table light 1
	86	Trittstufenbeleuchtung Step lights
	87	Führerstandsbeleuchtung hinten Cablight Rear

50200 50210	50000 CS1R	Beschreibung Description of Symbol
	88	Führerstandsbeleuchtung vorne Cablight Front
	89	Panthographenfunktion hinten PantoRear
	90	Panthographenfunktion vorne PantoFront
	93	Entkupppler hinten AutoCoupler Rear
	94	Entkupppler vorne AutoCoupler Front
	95	Kran links Crane left
	96	Kran rechts Crane right
	97	Kran auf Crane up
	98	Kran ab Crane down
	99	Kranarm links / rechts Crane left/right
	101	Soundfader / Mute SoundFader-Mute
	106	Doppelhorn DoubleHorn
	107	Party Party
	114	Kran Magnet Crane Magnet
	124	Tanken (Diesel) Refill Diesel